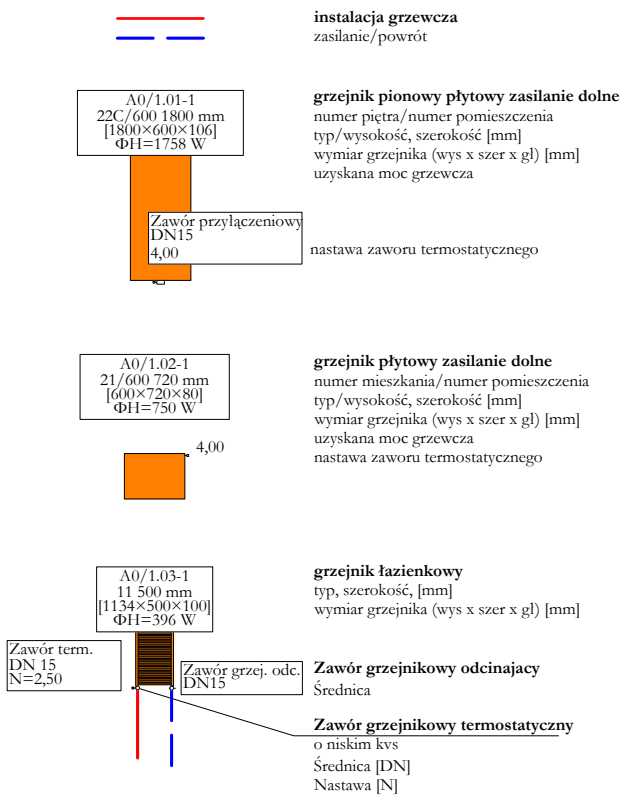


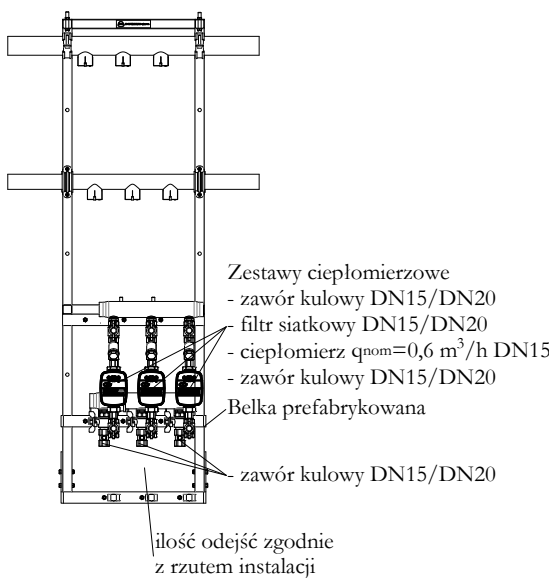
LEGENDA




UWAGI:

- Głównym źródłem ciepła dla budynku będzie kotłownia gazowa na LPG.
- Przewody rozdzielcze zaprojektowano pod stropem najniższej kondygnacji.
- Przewody pod stropem, piony oraz podejścia do rozdzielaczy wykonać z rur stalowych ocynkowanych zewnętrznie łączonych metodą zaciskową.
- Indywidualne zestawy ciepłomierzowe dla poszczególnych mieszkań instalowane będą w szachtach instalacyjnych na korytarzach ogólnych.
- Przewody instalacji rozprowadzających do poszczególnych mieszkań zaprojektowano w warstwach posadzkowych.
- Przewody prowadzone w warstwach posadзки wykonać z rur PERT/AL/PERT.
- Na instalacji przechodzącej przez przegrody oddzielenia przeciwpożarowego wykonać przejścia przeciwpożarowe o klasie odporności ogniowej danej przegrody.
- Wszystkie roboty należy wykonać zgodnie z Polskimi Normami, Warunkami Technicznymi Wykonania i Odbioru Robót oraz zgodnie ze sztuką budowlaną.
- Rysunki rozpatrywać łącznie z informacjami zawartymi w części opisowej oraz z dokumentacją branżową. Sposób posadowienia urządzeń wg. projektu konstrukcyjnego.
- Uwagi i opisy zamieszczone w części rys. projektu stanowią integralną część niniejszego opracowania.
- Wszystkie wymiary, otwory i rzędne należy sprawdzić na budowie, a wszelkie odstępstwa należy korygować przy udziale projektanta i użytkownika, prace montażowe wykonywać zgodnie z obowiązującymi przepisami BHP, zarządzeniami oraz normami PN.
- Wszystkie przejścia przez przegrody wydzielania pożarowego wykonać w klasie odpowiadającej odporności ogniowej danej przegrody (również w ewentualnych przegrodach p.poż. nie oznaczonych na podkładach architektonicznych).
- Wszelkie wątpliwości i niejasności należy wyjaśnić z projektantem.

Schemat belek z mieszkaniowymi zestawami ciepłomierzowymi



		ABC Pracownia Projektowa			
ul. Roosevelta 59/11		41-800 Zabrze	tel. 609228618	tel. 603740970	biuro@abcentrum-dom.pl
INWESTOR					
SIM KZN Łużyce Sp.z o.o. ul.Sikorskiego 3, 59–940 Węgliniec					
STANOWSKO		IMIE I NAZWISKO		UPRAWNIENIA	PODPIS
GŁÓWNY PROJEKTANT					
PROJEKTANT	mgr inż. Rafał Radowiecki		PKK/0118/PWOS/14		
ZESPÓŁ PROJEKTOWY					
SPRAWDZIŁ	mgr inż. Magdalena Radowiecka		SLK/6520/PBS/16		
TEMAT			SKALA	BRANŻA	
Budowa budynku mieszkalnego wielorodzinnego wraz z infrastrukturą towarzyszącą			---	sanitarna	
			FAZA	DATA	
			PTW	10/2025	
ADRES			SYGNATURA PROJEKTU	NR RYS.	
Węgliniec ul. Sportowa - działka 223/51				S-27	
			ZMIANA	DATA ZMIANY	
TRESC RYSUNKU					
Rozwinięcie instalacji centralnego ogrzewania - cz.2					